

ภาพถ่ายแสดงการปฏิบัติตามมาตรการฯ โครงการ ศุภาลัย เซนส์ ศรีนครินทร์

| | |
|---|--|
|  |  |
| <p>รูปที่ 1 สภาพหน้างานปัจจุบัน</p> | <p>รูปที่ 2 รั้ว Metal Sheet รอบโครงการ</p> |
|  |  |
| <p>รูปที่ 3 ป้ายแสดงเขตก่อสร้าง</p> | <p>รูปที่ 4 ป้ายรายละเอียดของโครงการ</p> |
|  |  |
| <p>รูปที่ 5 เครื่องตรวจวัดฝุ่นละอองแบบ Pm. 25 Real Time</p> | <p>รูปที่ 6 ป้ายสถิติความปลอดภัย</p> |



รูปที่ 7 ป้ายผลการตรวจวัด



รูปที่ 8 เจ้าหน้าที่รักษาความปลอดภัย





รูปที่ 9 ล้างล้อรถบรรทุก



รูปที่ 10 คนงานทำความสะอาดบริเวณทางเข้า-ออกพื้นที่โครงการ



รูปที่ 11 ป้ายจำกัดความเร็ว

| | |
|--|---|
|  |  |
| <p>รูปที่ 12 ป้ายกำหนดเวลาการเข้าออกของรถบรรทุก</p> | <p>รูปที่ 13 ป้ายกำหนดเวลาในการทำงาน</p> |
|  |  |
| <p>รูปที่ 14 ถังดับเพลิง</p> | <p>รูปที่ 15 ถังรองรับมูลฝอย</p> |

| |
|--|
|  |
| <p>รูปที่ 16 Safety Talk / Morning Talk</p> |



รูปที่ 17 ปอดักขยะ



รูปที่ 18 คนงานฉีดพรมน้ำ



รูปที่ 19 ป้ายดับเครื่องยนต์







รูปที่ 20 สเปรย์น้ำ



รูปที่ 21 ป้ายห้ามเผาขยะ

| | |
|---|--|
|  |  |
| <p>รูปที่ 22 .วิศวกรประจำโครงการ</p> | <p>รูปที่ 23 ตรวจควันท่อ</p> |
|  | |
| <p>รูปที่ 24 ตรวจสอบเครื่องจักร</p> | |

| | |
|--|---|
|  |  |
| <p>รูปที่ 25 อบรมการใช้เครื่องจักร</p> | <p>รูปที่ 26 เบอร์โทรติดต่อเจ้าหน้าที่ของโครงการ</p> |
|  |  |
| <p>รูปที่ 27 เอกสารแจ้งการก่อสร้าง</p> | <p>รูปที่ 28 คนงานทำความสะอาดภายในโครงการ</p> |



รูปที่ 29 เจ้าหน้าที่เข้าสำรวจอาคารข้างเคียงก่อนเริ่มดำเนินการก่อสร้าง



รูปที่ 30 สภาพหน้างานปัจจุบัน



รูปที่ 31 ถังสำรองน้ำใช้

รูปที่ 32 คนงานทำความสะอาดห้องน้ำ

| | |
|---|--|
|  |  |
| <p>รูปที่ 33 ห้องน้ำ-ห้องส้วม</p> | <p>รูปที่ 34 ถังบำบัดสำเร็จรูป</p> |
|  |  |
| <p>รูปที่ 35 รางระบายน้ำรอบโครงการ</p> | <p>รูปที่ 36 พื้นที่จอดรถของโครงการ</p> |
|  |  |
| <p>รูปที่ 37 เบอร์โทรฉุกเฉิน</p> | <p>รูปที่ 38 พื้นที่สูบน้ำหรี</p> |

| | |
|---|--|
|  |  |
| <p>รูปที่ 39 กล้องวงจรปิด</p> | <p>รูปที่ 40. ไฟฟ้าส่องสว่างพื้นที่โครงการ</p> |
|  |  |
| <p>รูปที่ 41 ป้ายรณรงค์ประหยัดพลังงาน</p> | <p>รูปที่ 45 ผ้าใบปิดคลุมท้ายรถบรรทุก</p> |
|  |  |
| <p>รูปที่ 43 เครื่องตรวจวัดอากาศ</p> | <p>รูปที่ 44 เจ้าหน้าที่เก็บน้ำในโครงการ</p> |

| | |
|---|--|
|  |  |
| <p>รูปที่ 45 ห้ามล่าสัตว์</p> | <p>รูปที่ 46 ลูกศรแสดงทิศทางการเข้า-ออก</p> |
|  |  |
| <p>รูปที่ 47 รถมูลฝอยสำนักงานเขตประเวศ</p> | <p>รูปที่ 48 ไฟส่องสว่าง ทางเข้า-ออก</p> |
|  |  |
| <p>รูปที่ 49 ซีตติดไว้ที่ด้านข้างและด้านท้ายของรถบรรทุก</p> | <p>รูปที่ 50 เจ้าหน้าที่ดูแลถึงขยะมูลฝอย</p> |

| | |
|---|--|
|  |  |
| <p>รูปที่ 51 อุปกรณ์ป้องกันอันตรายส่วนบุคคล</p> | <p>รูปที่ 52 อุปกรณ์ความปลอดภัย</p> |
|  |  |
| <p>รูปที่ 53 ตู้ดับเพลิง</p> | <p>รูปที่ 54 บันทึกลับเหตุการณ์เกิดอุบัติเหตุ</p> |
|  |  |
| <p>รูปที่ 55 ติดตั้งป้ายสัญลักษณ์เตือนอันตราย</p> | <p>รูปที่ 56 กองเก็บวัสดุอุปกรณ์ก่อสร้าง</p> |

| | |
|---|--|
|  |  |
| <p>รูปที่ 57 กล่องปฐมพยาบาลเบื้องต้น</p> | <p>รูปที่ 58 ห้องเก็บอุปกรณ์</p> |
|  | |
| <p>รูปที่ 59 ทางเข้า-ออกหน้าโครงการ</p> | |